

ENTDECKUNGSSPAZIERGANG AM SILBERSEE

Willkommen zu unserem Entdeckungsspaziergang am Silbersee. Gemeinsam mit super kreativen Kindern haben wir den Silbersee erkundet und aus Kindersicht spannende Orte zum Spielen und Bewegen entdeckt. Kombiniert mit bunt gemischten Aufgaben ist dieser Entdeckungsspaziergang für euch und eure Lieblingsmenschen entstanden.

Wir wünschen euch viel Spaß beim Erkunden, Entdecken, Spielen und Bewegen die Kids + das Team der Abteilung Kinder, Jugend und Kultur 🤸 !



Es ist egal wo ihr am Silbersee mit dem Entdeckungsspaziergang startet. Wichtig ist nur, dass ihr auf eurem Weg aufmerksam die Umgebung wahrnehmt. So könnt ihr die Aufgaben lösen.

Auch die Reihenfolge der Aufgaben ist beliebig. Sie kann von euch frei gewählt werden.

Ihr könnt ebenfalls selbst bestimmen, ob ihr alle Aufgaben bei einem längeren Spaziergang löst, oder sie auf mehrere Spaziergänge aufteilt.

Die Hinweissfotos führen euch zu den Aufgaben, deren Lösungen euch den Lösungssatz verraten.


Tipp der Kids: Packt euch einen Ball, einen Tischtennisball + Tischtennisschläger ein, da viele Orte, die es zu entdecken gilt, zum Verweilen und zum Spielen einladen.

→ Umlaute wie ä, ö, ü, und ß werden als ein Buchstabe eingetragen, Zahlen ausgeschrieben.


HINWEISFOTO: FINDET DAS GESTRANDETE SCHIFF!




Aufgabe: Was fehlt im Gesicht der Figur ganz vorne am Schiff?

Es fehlt ein 
27

Aufgabe: Wie viele Holzgriffe hat das Steuerrad des Schiffes?


2

Aufgabe: Welche Schutzausrüstung ist auf diesem Spielplatz verboten?


 
1

HINWEISFOTO: FINDET DIESEN ORT!




Aufgabe: Findet die Minigolfanlage.

Wie viele Minigolfbahnen gibt es?

 
29

Aufgabe: Welche Farbe hat das Hindernis auf Bahn Nr.15?

 
9



HINWEISFOTO: FINDET DIESES SCHILD!



Aufgabe: Was war der Silbersee den Fotos nach früher?

- Ein LÖSCHTEICH (28)
- Ein NATURSCHUTZGEBIET (28)
- Ein FREIBAD (28)

Aufgabe: Wieviel kostete das Langenhagener Echo 1966?

  N N
26 16



HINWEISFOTO: FINDET DIESES SCHILD!



Aufgabe: Welche Farbe hat das Schild auf dem Foto in echt?

— — —
23

Aufgabe: Wenn du vom Schild direkt in Richtung See gehst, überquerst du einen Rasenplatz. Als was darf dieser nicht mehr genutzt werden?

— — — — P L A T Z
19

HINWEISFOTO: FINDET DIESEN ORT!



Aufgabe: Nun aber schnell den Berg hoch. Nimm den befestigten Weg. Zähle die Geländerstangen rechts und links. Ziehe die kleinere Zahl von der größeren ab. Was kommt raus?

— —
15 5

Aufgabe: Wenn du oben vom Berg aus in Richtung See schaut, entdeckst du ein Klettergerüst. Wie viele rote und graue Kugeln beinhaltet es?

— — — — rote und — — — graue
22

Aufgabe: Unten am kleinen Klettergerüst findest du einen Hinweis für wen der Steilstrand geeignet ist. Also nichts wie runter vom Berg und aufmerksam suchen.

Der Steilstrand ist nur für — — — — — —
11



HINWEISFOTO: FINDET DIESEN EINGEZÄUNTEN BEREICH!

Aufgabe: Wovor warnt das Schild auf der Hundewiese?

— — — — — — — — — —

Aufgabe: Wie viele „Kästchen“ ist die Schwimminsel hoch?

— — — — — —

Aufgabe: Nun wird gerechnet! Bäume minus große Steine plus Bänke, die du im eingezäunten Hundestrandbereich siehst?

— — —

HINWEISFOTO: FINDET DIESEN ORT!

Aufgabe: Wo kannst du eine Garage mit diesem Feuerwehrauto finden?

Auf dem Gelände vom

— — — — — — — — — —

— — — — LANGENHAGEN

21

Aufgabe: An welchem Wochentag hat das Abenteuerland geöffnet?

Am A — — — — — — —



HINWEISFOTO: FINDET DIESEN TURM!



Aufgabe: Was ist hier am Kunststoffsteg verboten?

___ T ___ ___ ___ ___
3

und P ___ ___ ___ ___ ___

Aufgabe: Wie viele Menschen in gelben und wie viele in roten Shirts schauen in den Sonnenuntergang?

___ ___ ___ ___ in gelben Shirts

+ $\frac{\text{input type="checkbox"/>$ ___ ___ ___ ___ ___ in roten
17

Aufgabe: Wenn eine bestimmte Flagge gehisst ist, ist schwimmen und baden verboten. Welche Farbe hat sie?

___ ___
13

Aufgabe: Schau dich mal um. Wo kannst du hier super klettern? Welche Farbe hat die gelbe Kugel ganz oben am großen Klettergerüst?

___ ___ ___
10

HINWEISFOTO: FINDET DIESE TORE!



Aufgabe: Welche Sportart kann man auf dem sandigen Feld nebenan ausüben?

___ ___ ___ ___ ___ ___ $\frac{\text{input type="checkbox"/>$ ___ ___
7

Aufgabe: Ganz in der Nähe kannst du einem Sport nachgehen, für den hier zwei Platten aufgestellt sind. Du musst nur zwei Schläger und einen kleinen Plastikball mitbringen. Welchen Sport meinen wir?

___ ___ ___ ___ $\frac{\text{input type="checkbox"/>$ ___ ___ ___ ___ ___
12

Aufgabe: Na habt ihr gut aufgepasst? Wie viele Hochsitze gibt es auf dem Rundweg um den See?

___ ___ ___
4



HIER KÖNNT IHR DEN LÖSUNGSSATZ EINTRAGEN:

Wir Kinder 1 2 3 4 5 6 7 8 9 10 11 12 13

14 15 16 17 18 19 20 21 + 22 23 24 25 26 27 28 29 !!!

Wir hoffen, du hattest Spaß beim Entdecken 😊

Möchtest du uns noch etwas zum Entdeckungsspaziergang sagen?


Dann schreib uns gerne gemeinsam mit deinen Eltern

eine Mail an Jugendbeteiligung@Langenhagen.de

oder besuche uns im **Haus der Jugend**

am Langenforther Platz 1 in 30851 Langenhagen!

Oder scanne den QR-Code.



Hier kannst du anonym dein Feedback dalassen.

 Stadt Langenhagen

Abteilung Kinder, Jugend und Kultur  Langenforther Platz 1 in 30851 Langenhagen

Telefon: 0511.7307-5200  E-Mail: kiju@Langenhagen.de